

東京スカイツリーと向島界隈、浅草 1月26日(水)

◆コース：

start 9:00 押上

東京スカイツリー、牛嶋神社
すみだ郷土文化資料館

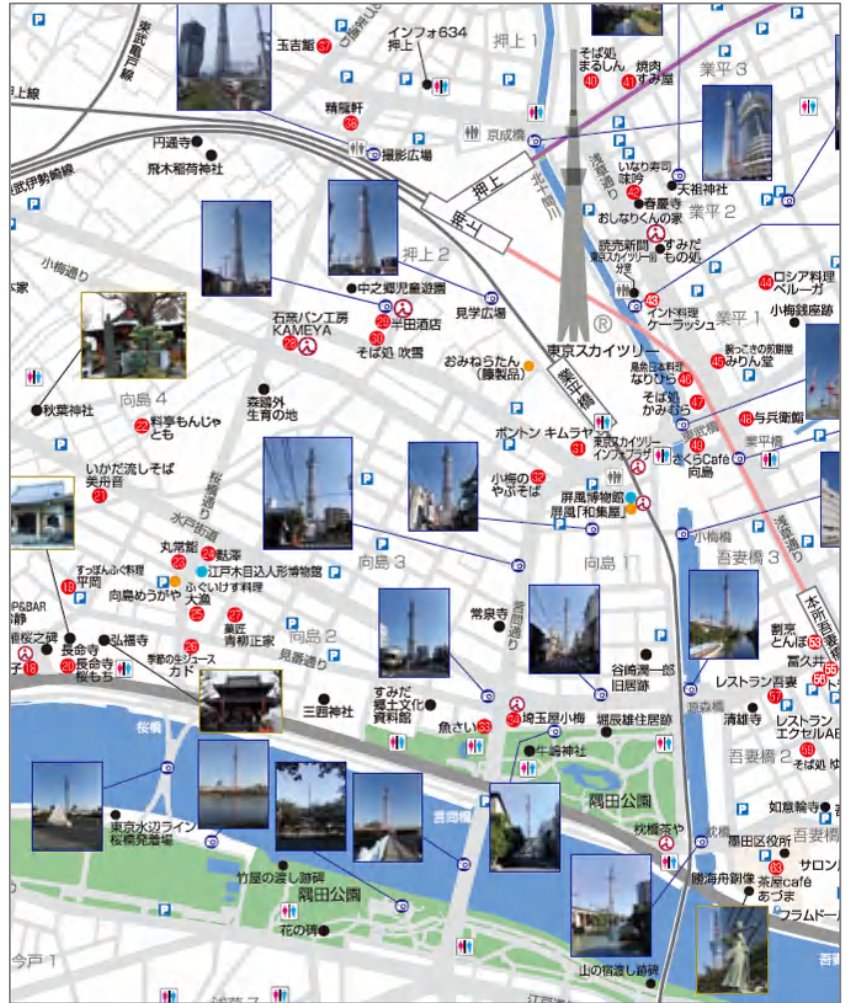
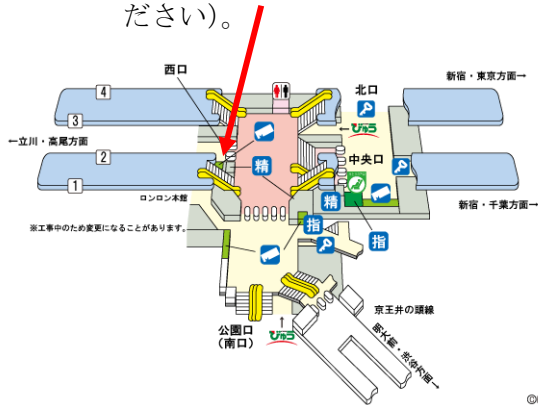
1.8km 11:00 長妙寺(さくら餅) 11:30

桜橋、浅草寺

1.7km 14:00 「むぎとろ」で昼食

◆集合：8時 吉祥寺駅アトレ西口改札

口(木下さんは、8:21 阿佐ヶ谷発の電車の前から2両目に乗ってください)。



◆概算費用：

吉祥寺-押上	¥550
長命寺さくら餅	¥500
昼食-むぎとろ	¥2,300
浅草-吉祥寺	¥550
合計	¥3,900

経路1		所要時間：44分 乗換：2回 距離：25.0
		合計：550円(運賃：550円 料金：0円) 定期
時間	経路	
08:14	発 吉祥寺	駅時刻表 お気に入り登録
[28分]	JR中央線快速(東京-高尾) 詳細情報 区間時刻表	
08:42	換 御茶ノ水	駅時刻表 お気に入り登録
08:44	JR総武線-中央線各停 詳細情報 区間時刻表	
08:48	換 浅草橋	駅時刻表 お気に入り登録
08:52	都営浅草線(京急直通) 詳細情報 区間時刻表	
[6分]		
08:58	着 押上	お気に入り登録

解説

1 ルートの決定

(ア)Google で「東京スカイツリー」で検索

(イ)東京スカイツリーの公式 HP を選択

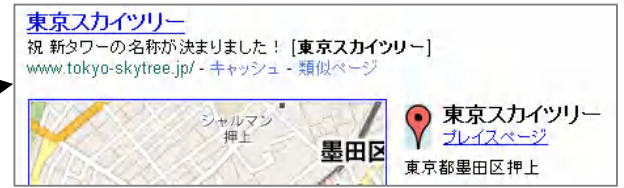
(ウ)下の方にある「周辺おすすめ情報」をクリック

(エ)下の方にある「墨田観光サイト」をクリック

(オ)ガイドマップをクリック→pdf が開く→押上から業平橋のインフォプラザに寄り、向島界限を抜けて長命寺のさくら餅を頂きます（または言問だんご）。桜橋を渡って浅草寺をお参りし昼食にします。

(カ)地図を表示した状態で PrntScrn を押して、ワードの上で貼り付ける。

(キ)前回勉強した手順で必要箇所（散歩コースの部分）にトリミングする。



2 電車の時刻を調べる

(ア)押上に9時は着きたい。

(イ)ハイパーダイヤで出発：吉祥寺、到着：押上、日付1/26、時刻9:00（到着時刻）で調べる
→経路1にします。

(ウ)時刻表の該当部分を先ほどの地図と同じ操作で切り出し、ワードに貼り付けます。

(エ)阿佐ヶ谷から乗るメンバーがいます。時刻表の「中央線快速」の「詳細情報」をクリックすると、この電車の途中駅の通過時刻が分かりますので「木下さんは、8:21 阿佐ヶ谷発の電車の前から2両目に乗ってください。」をワードに書きます。

3 押上から浅草までの徒歩の所要時間を調べる

(ア)ハイパーダイヤの押上駅の右欄のお役立ちリンクの「地図」をクリックするとグーグル地図が出てきます。

(イ)押上駅のあたりで右クリック→ここからのルートをクリック→A点が表示されました。

(ウ)続いて、長命寺付近を右クリック→ここへのルートをクリック→B点が表示される。

(エ)左の欄の人間のマーク（徒歩）をクリック→しばらくたつとルートが表示されます。

(オ)最短ルートが表示されますので、実際のルートに修正します（ルートを左ドラッグで変更する）。

(カ)1.8kmと出ます。

(キ)A点を右クリックして「この地点を削除」する。浅草駅のあたりを右クリックして「ここからのルート」で浅草から長命寺までの距離1.7kmを出します。

(ク)この距離から、長命寺および浅草への凡その到着時刻を決め記入します。

4 待合わせ場所を調べます

(ア)Googleで「駅 構内図」で検索し、吉祥寺駅の構内図を右クリック→コピーでワードに貼り付けます。

(イ)待合わせ場所に矢印をつけます。

5 費用概算を出します。

エクセルで右のような表を作ります。

出来上がった表を選択して右クリック

→コピーでワードに形式を指定して

貼り付け→メタファイルで貼り付けます。

吉祥寺-押上	¥550
長命寺さくら餅	¥500
昼食-むぎとろ	¥2,300
浅草-吉祥寺	¥550
合計	¥3,900