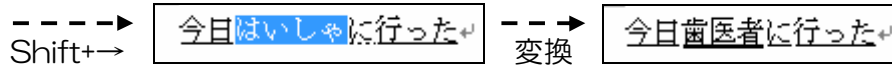
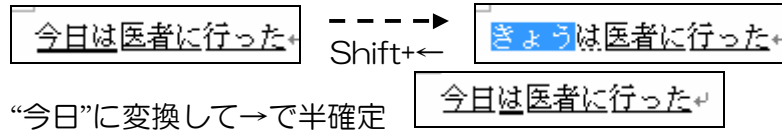


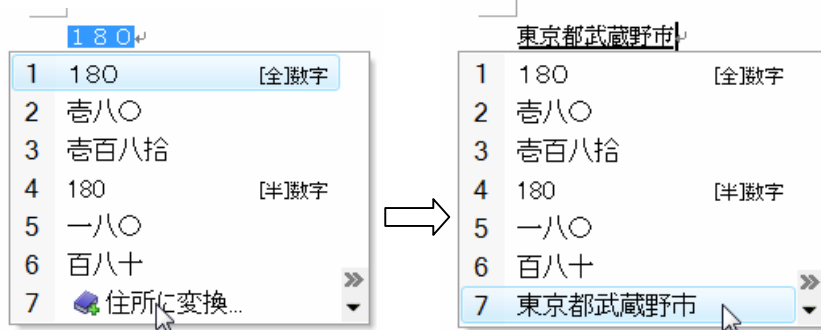
文字変換の基礎 (IME2007 Vista 編)

1. 変換一文節の区切り変更



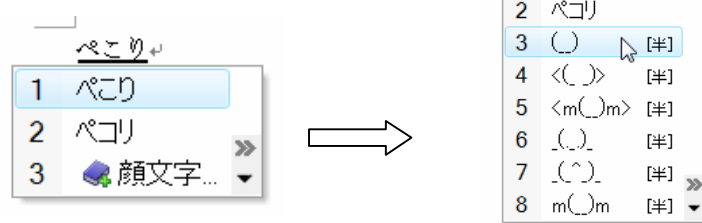
2. 郵便番号から住所へ変換

「180」と入力して変換すると「東京都武蔵野市」と変換される（最初は[住所に変換]をクリックする。2回目以後は最初から候補に出てくる）。



2. 絵文字へ変換

「ぺこり」「にこここ」などを入力し、変換する（最初は[顔文字]をクリック）。

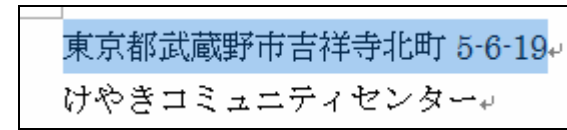


3. 記号や特殊文字へ変換

「かぶしきがいしゃ」と入力し、変換（最初は[記号]をクリック）。
 (株)、(株)、株式会社 などが出てくる。

4. よく使う単語（住所や名前など）は登録しておくが便利。

①登録したい単語をドラッグして選択する。

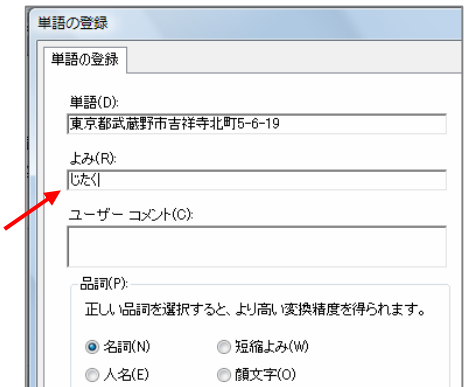


②IMEバーの「ツール」→「単語の登録」をクリック。



③「よみ」に「じたく」や「じゅうしょ」などを入力し「登録」。

④次回からは「じたく」と入力すると住所が出てくる。



5. 読み方が分からない単語を入力する時は、手書き文字入力を使う

「群馬県邑楽郡」の「邑」を入力する。

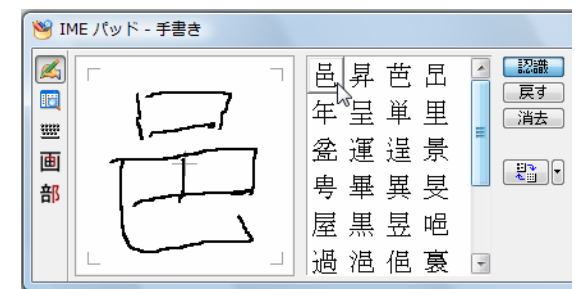
①IMEバーの「IMEパッド」をクリック。



②「ここにマウスで文字を書いてください」とある領域に文字を書く。

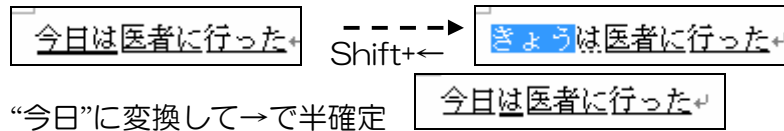
③右側に候補が時々刻々出てくるので、見つかったらその文字をクリック。

④IMEパッドにはその他に「漢和辞典」のように、総画数やへん/つくり から絞り込む機能もある。



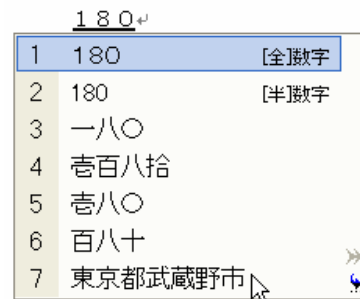
文字変換の基礎 (IME2003 XP 編)

1. 変換一文節の区切り変更



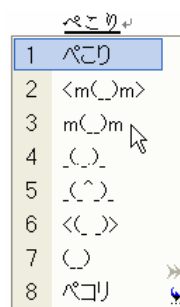
2. 郵便番号から住所へ変換

「180」と入力して変換すると「東京都武蔵野市」と変換される（最初は[住所に変換]をクリックする。2回目以後は最初から候補に出てくる）。



2. 絵文字へ変換

「ぺこり」「にこにこ」などを入力し、変換する（最初は[顔文字]をクリック）。

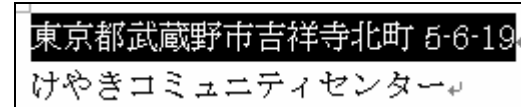


3. 記号や特殊文字へ変換

「かぶしきがいしゃ」と入力し、変換（最初は[記号]をクリック）。
 (株)、(株)、株式会社 などが出てくる。

4. よく使う単語（住所や名前など）は登録しておくが便利。

① 登録したい単語をドラッグして選択する。

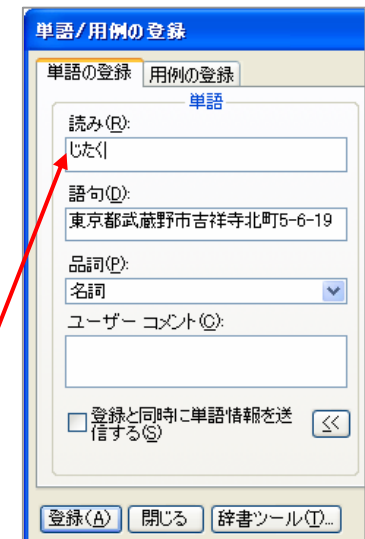


② IME バーの「ツール」→「単語の登録」をクリック。



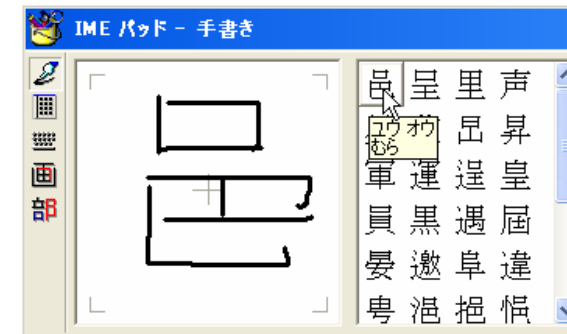
③ 「読み」に「じたく」や「じゅうしょ」などと入力し「登録」。

④ 次回からは「じたく」と入力すると住所が出てくる。



5. 読み方が分からない単語を入力する時は、手書き文字入力を使う 「群馬県邑楽郡」の「邑」を入力する。

① IME バーの「IMEパッド」をクリック。つづいて「手書き」をクリック。



- ② 「ここにマウスで文字を書いてください」とある領域に文字を書く。
- ③ 右側に候補が時々刻々出てくるので、見つかったらその文字をクリック。
- ④ IMEパッドにはその他に「漢和辞典」のように、総画数やへん/つくりから絞り込む機能もある。